



IPMA

 Novembre/2022



Patrimônio
R\$ 4.562.456,53

Rentabilidade
Mês Acum.
0,54% 9,13%

Meta
Mês Acum.
0,80% 9,76%

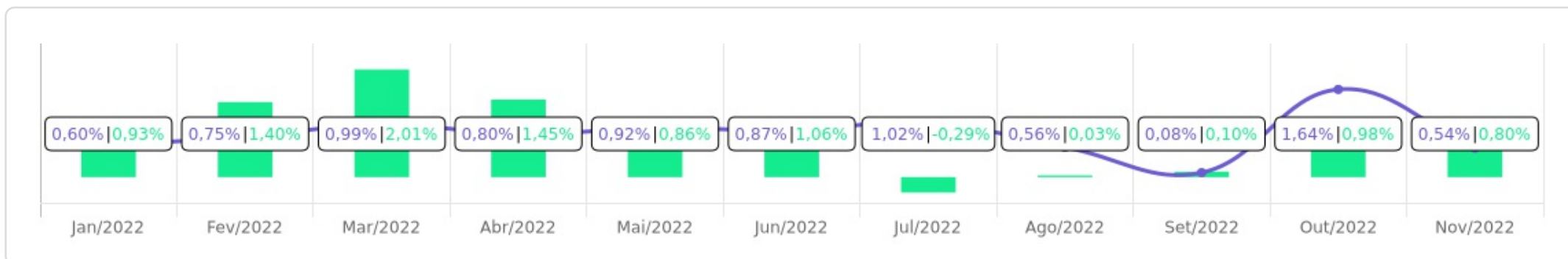
Gap
Mês Acum.
-0,26% -0,63%

VaR
0,18%





Evolução do Patrimônio

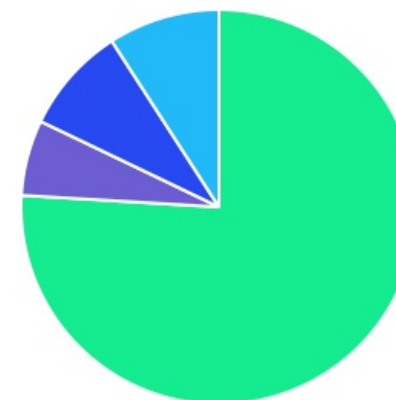







Comparativo (Rentabilidades | Metas)

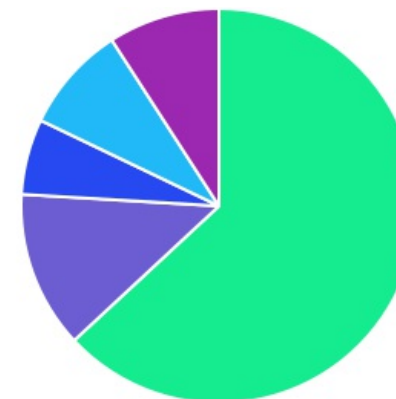




ATIVO	SALDO	CARTEIRA(%)	RESG.	4.963	RETORNO (R\$)	(%)
CAIXA BRASIL DISPONIBILIDADES FI RF	R\$ 55,84	0.00%	D+0	7, I "b"	R\$ 0,48	0,88%
BB TP IPCA III FI RF...	R\$ 136.738,83	3.00%	D+360	7, I "b"	R\$ -700,25	-0,51%
BB IRF-M 1 TP FIC RF...	R\$ 53.152,83	1.17%	D+0	7, I "b"	R\$ 481,51	0,91%
BB IMA-B 5 FIC RF PREVID...	R\$ 613.158,62	13.44%	D+1	7, I "b"	R\$ -2.262,67	-0,37%
BB IDKA 2 TP FI RF...	R\$ 1.040.411,84	22.80%	D+1	7, I "b"	R\$ -6.843,75	-0,65%
BB ALOCAÇÃO ATIVA FIC RF PREVID	R\$ 1.034.095,68	22.67%	D+3	7, I "b"	R\$ -874,21	-0,08%
BB FLUXO FIC RF PREVID	R\$ 169.449,77	3.71%	D+0	7, III "a"	R\$ 8.026,28	0,72%
BB PERFIL FIC RF REF DI...	R\$ 417.839,94	9.16%	D+0	7, III "a"	R\$ 4.227,84	1,02%
BB FATORIAL FIC AÇÕES	R\$ 84.435,89	1.85%	D+3	8, I	R\$ -3.521,04	-4,00%
BB AÇÕES ENERGIA FI AÇÕES	R\$ 198.092,05	4.34%	D+3	8, I	R\$ -8.138,02	-3,95%
BB AÇÕES ESG FI AÇÕES -...	R\$ 299.662,26	6.57%	D+4	9, III	R\$ 18.046,91	6,41%
BB AÇÕES BOLSAS ASIÁTICAS EX JAPÃO...	R\$ 99.758,94	2.19%	D+2	9, III	R\$ 15.068,38	17,79%
BB MACRO FIC MULTIMERCADO LP	R\$ 103.613,73	2.27%	D+1	10, I	R\$ -39,08	-0,04%
BB MULTIMERCADO LP JUROS E MOEDAS	R\$ 311.990,31	6.84%	D+1	10, I	R\$ 2.722,21	0,88%
Total investimentos	R\$ 4.562.456,53	100.00%			R\$ 26.194,59	0,54%
Disponibilidade	R\$ 0,00	-			-	-
Total patrimônio	R\$ 4.562.456,53	100.00%			-	-

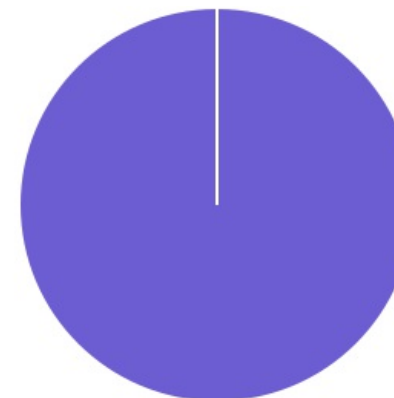
CLASSE	PERCENTUAL	VALOR	LEG.
Renda Fixa	75,94%	R\$ 3.464.903,35	
Estruturados	9,11%	R\$ 415.604,04	
Exterior	8,75%	R\$ 399.421,20	
Renda Variável	6,19%	R\$ 282.527,94	
Total	100,00%	R\$ 4.562.456,53	





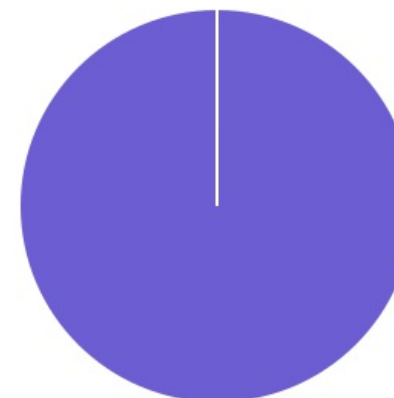
ENQUADRAMENTO	PERCENTUAL	VALOR	LEG.
Artigo 7º, Inciso I, Alínea " b "	63,07%	R\$ 2.877.613,64	
Artigo 7º, Inciso III, Alínea " a "	12,87%	R\$ 587.289,71	
Artigo 10º, Inciso I	9,11%	R\$ 415.604,04	
Artigo 9º, Inciso III	8,75%	R\$ 399.421,20	
Artigo 8º, Inciso I	6,19%	R\$ 282.527,94	
Total	100,00%	R\$ 4.562.456,53	












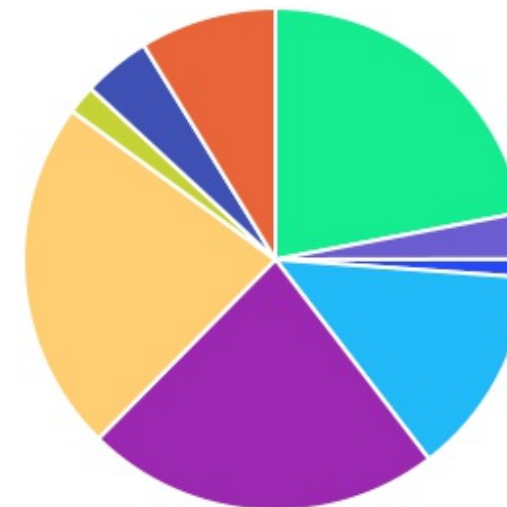
GESTOR	PERCENTUAL	VALOR	LEG.
BB GESTAO	100,00%	R\$ 4.562.400,69	
CAIXA DISTRIBUIDORA	0,00%	R\$ 55,84	
Total	100,00%	R\$ 4.562.456,53	





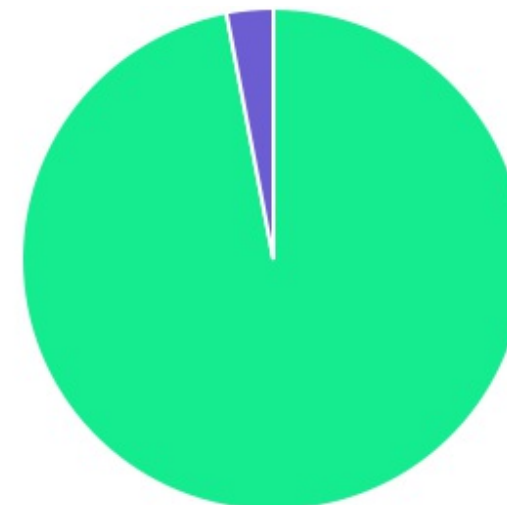
ADMINISTRADOR	PERCENTUAL	VALOR	LEG.
BB GESTAO	100,00%	R\$ 4.562.400,69	
CAIXA ECONOMICA	0,00%	R\$ 55,84	
Total	100,00%	R\$ 4.562.456,53	



BENCHMARK	PERCENTUAL	VALOR	LEG.
IDKA IPCA 2A	22,80%	R\$ 1.040.411,84	
IMA Geral ex-C	22,67%	R\$ 1.034.095,68	
CDI	21,98%	R\$ 1.002.949,59	
IMA-B 5	13,44%	R\$ 613.158,62	
GLOBAL BDRX	8,75%	R\$ 399.421,20	
IEE	4,34%	R\$ 198.092,05	
IPCA	3,00%	R\$ 136.738,83	
IBOVESPA	1,85%	R\$ 84.435,89	
IRF-M 1	1,17%	R\$ 53.152,83	
Total	100,00%	R\$ 4.562.456,53	



LIQUIDEZ	PERCENTUAL	VALOR	LEG.
0 a 30 dias	97,00%	R\$ 4.425.717,70	
181 a 365 dias	3,00%	R\$ 136.738,83	
Total	100,00%	R\$ 4.562.456,53	



RENDA FIXA	RESOLUÇÃO(%)	CARTEIRA (R\$)	(%)	POLÍTICA DE INVESTIMENTO		
				Inferior(%)	Alvo(%)	Superior(%)
Títulos Tesouro Nacional - SELIC - 7, I "a"	100%	R\$ 0,00	0.00%	0,00%	5,00%	100,00%
FI Renda Fixa Referenciado 100% títulos TN - 7, I "b"	100%	R\$ 2.877.613,64	63.07%	40,00%	60,00%	100,00%
FI em Índices de Renda Fixa 100% títulos TN - 7, I "c"	100%	R\$ 0,00	0.00%	0,00%	0,00%	100,00%
Operações Compromissadas - 7, II	5%	R\$ 0,00	0.00%	0,00%	0,00%	5,00%
FI Renda Fixa - 7, III "a"	60%	R\$ 587.289,71	12.87%	0,00%	16,00%	60,00%
FI de Índices Renda Fixa - 7, III "b"	60%	R\$ 0,00	0.00%	0,00%	0,00%	60,00%
Ativos Bancários - 7, IV	20%	R\$ 0,00	0.00%	0,00%	3,00%	20,00%
FI Direitos Creditórios (FIDC) - sênior - 7, V "a"	5%	R\$ 0,00	0.00%	0,00%	0,00%	5,00%
FI Renda Fixa "Crédito Privado" - 7, V "b"	5%	R\$ 0,00	0.00%	0,00%	1,00%	5,00%
FI Debêntures - 7, V "c"	5%	R\$ 0,00	0.00%	0,00%	0,00%	5,00%
Total Renda Fixa		R\$ 3.464.903,35	75,94%			
RENDA VARIÁVEL	RESOLUÇÃO(%)	CARTEIRA (R\$)	(%)	POLÍTICA DE INVESTIMENTO		
				Inferior(%)	Alvo(%)	Superior(%)
FI Ações - 8, I	30%	R\$ 282.527,94	6.19%	0,00%	2,00%	30,00%
FI de Índices Ações - 8, II	30%	R\$ 0,00	0.00%	0,00%	1,00%	30,00%
Total Renda Variável		R\$ 282.527,94	6,19%			
INVESTIMENTOS NO EXTERIOR	RESOLUÇÃO(%)	CARTEIRA (R\$)	(%)	POLÍTICA DE INVESTIMENTO		
				Inferior(%)	Alvo(%)	Superior(%)
FI Renda Fixa - Dívida Externa - 9, I	10%	R\$ 0,00	0.00%	0,00%	0,00%	10,00%
FI Investimento no Exterior - 9, II	10%	R\$ 0,00	0.00%	0,00%	1,00%	10,00%
FI Ações - BDR Nível I - 9, III	10%	R\$ 399.421,20	8.75%	0,00%	3,00%	10,00%
Total Investimentos no Exterior		R\$ 399.421,20	8,75%			

FUNDOS ESTRUTURADOS	RESOLUÇÃO(%)	CARTEIRA (R\$)	(%)	POLÍTICA DE INVESTIMENTO		
				Inferior(%)	Alvo(%)	Superior(%)
FI Multimercado - aberto - 10, I	10%	R\$ 415.604,04	9,11%	0,00%	7,00%	10,00%
FI em Participações - 10, II	5%	R\$ 0,00	0,00%	0,00%	0,00%	5,00%
FI "Ações - Mercado de Acesso" - 10, III	5%	R\$ 0,00	0,00%	0,00%	0,00%	5,00%
Total Fundos Estruturados		R\$ 415.604,04	9,11%			
FUNDOS IMOBILIÁRIOS	RESOLUÇÃO(%)	CARTEIRA (R\$)	(%)	POLÍTICA DE INVESTIMENTO		
				Inferior(%)	Alvo(%)	Superior(%)
FI Imobiliário - 11	5%	R\$ 0,00	0,00%	0,00%	0,00%	5,00%
Total Fundos Imobiliários		R\$ 0,00	0,00%			
EMPRÉSTIMOS CONSIGNADOS	RESOLUÇÃO(%)	CARTEIRA (R\$)	(%)	Inferior(%)	Alvo(%)	Superior(%)
Empréstimos Consignados - 12	5%	R\$ 0,00	0,00%	0,00%	1,00%	5,00%
Total Empréstimos Consignados		R\$ 0,00	0,00%			
Total Global		R\$ 4.562.456,53	100,00%			

PERÍODO	SALDO ANTERIOR	SALDO FINAL	META	RENT.(R\$)	RENT.(%)	GAP
2022			IPCA + 4.81% a.a.			
Janeiro	R\$ 4.043.584,19	R\$ 4.356.342,40	0,93%	R\$ 26.113,23	0,60%	-0,33%
Fevereiro	R\$ 4.356.342,40	R\$ 5.387.454,22	1,40%	R\$ 37.095,42	0,75%	-0,65%
Março	R\$ 5.387.454,22	R\$ 4.958.389,97	2,01%	R\$ 50.236,69	0,99%	-1,03%
Abril	R\$ 4.958.389,97	R\$ 4.629.877,50	1,45%	R\$ 40.698,15	0,80%	-0,65%
Mai	R\$ 4.629.877,50	R\$ 5.129.700,78	0,86%	R\$ 47.549,50	0,92%	0,06%
Junho	R\$ 5.129.700,78	R\$ 5.258.280,98	1,06%	R\$ 47.304,32	0,87%	-0,19%
Julho	R\$ 5.258.280,98	R\$ 4.922.522,16	-0,29%	R\$ 54.447,70	1,02%	1,30%
Agosto	R\$ 4.922.522,16	R\$ 5.133.142,50	0,03%	R\$ 27.652,47	0,56%	0,53%
Setembro	R\$ 5.133.142,50	R\$ 5.214.001,30	0,10%	R\$ 3.587,65	0,08%	-0,02%
Outubro	R\$ 5.214.001,30	R\$ 5.061.795,32	0,98%	R\$ 87.771,59	1,64%	0,66%
Novembro	R\$ 5.061.795,32	R\$ 4.562.456,53	0,80%	R\$ 26.194,59	0,54%	-0,26%
Total	R\$ 5.061.795,32	R\$ 4.562.456,53	9,76%	R\$ 448.651,31	9,13%	-0,63%
2021			IPCA + 5.14% a.a.			
Janeiro	R\$ 744.975,98	R\$ 1.139.247,80	0,67%	R\$ 1.070,26	0,12%	-0,55%
Fevereiro	R\$ 1.139.247,80	R\$ 994.452,32	1,28%	R\$ -1.649,34	-0,21%	-1,49%
Março	R\$ 994.452,32	R\$ 945.675,77	1,35%	R\$ 1.788,95	0,13%	-1,21%
Abril	R\$ 945.675,77	R\$ 916.308,80	0,73%	R\$ 3.680,14	0,41%	-0,32%
Mai	R\$ 916.308,80	R\$ 945.224,42	1,25%	R\$ 3.948,81	0,41%	-0,84%
Junho	R\$ 945.224,42	R\$ 937.090,75	0,95%	R\$ 1.804,97	0,18%	-0,77%
Julho	R\$ 937.090,75	R\$ 1.039.073,46	1,38%	R\$ 3.187,94	0,32%	-1,05%
Agosto	R\$ 1.039.073,46	R\$ 4.390.381,53	1,29%	R\$ 11.676,94	0,35%	-0,94%

Setembro	R\$ 4.390.381,53	R\$ 4.164.887,17	1,58%	R\$ 20.459,31	0,43%	-1,15%
Outubro	R\$ 4.164.887,17	R\$ 4.443.743,94	1,67%	R\$ -11.981,48	-0,22%	-1,89%
Novembro	R\$ 4.443.743,94	R\$ 4.320.633,63	1,37%	R\$ 36.861,92	0,82%	-0,55%
Dezembro	R\$ 4.320.633,63	R\$ 4.043.584,19	1,15%	R\$ 32.783,32	0,78%	-0,36%
Total	R\$ 4.320.633,63	R\$ 4.043.584,19	15,72%	R\$ 103.631,74	3,59%	-12,13%

2020 IPCA + 5.89% a.a.

Janeiro	R\$ 677.817,41	R\$ 706.150,67	0,69%	R\$ 3.037,95	0,91%	0,22%
Fevereiro	R\$ 706.150,67	R\$ 782.884,31	0,73%	R\$ 3.975,75	-6,10%	-6,83%
Março	R\$ 782.884,31	R\$ 1.048.993,94	0,55%	R\$ -11.078,95	-1,24%	-1,79%
Abril	R\$ 1.048.993,94	R\$ 752.889,86	0,17%	R\$ 2.579,63	0,20%	0,03%
Mai	R\$ 752.889,86	R\$ 739.456,79	0,10%	R\$ 12.254,87	1,60%	1,51%
Junho	R\$ 739.456,79	R\$ 978.738,90	0,74%	R\$ 7.510,11	0,92%	0,19%
Julho	R\$ 978.738,90	R\$ 1.004.295,32	0,84%	R\$ 5.136,12	0,60%	-0,24%
Agosto	R\$ 1.004.295,32	R\$ 1.043.426,51	0,72%	R\$ 2.674,73	0,20%	-0,52%
Setembro	R\$ 1.043.426,51	R\$ 1.015.228,27	1,12%	R\$ -490,08	-0,06%	-1,18%
Outubro	R\$ 1.015.228,27	R\$ 1.143.277,57	1,34%	R\$ 1.169,16	0,16%	-1,18%
Novembro	R\$ 1.143.277,57	R\$ 995.627,25	1,37%	R\$ 5.855,44	0,65%	-0,72%
Dezembro	R\$ 995.627,25	R\$ 744.975,98	1,83%	R\$ 7.764,55	0,77%	-1,06%
Total	R\$ 995.627,25	R\$ 744.975,98	10,67%	R\$ 40.389,28	-2,48%	-13,15%

2019 IPCA + 6% a.a.

Julho	R\$ 831.344,73	R\$ 725.917,90	0,68%	R\$ 7.126,12	0,83%	0,16%
Agosto	R\$ 725.917,90	R\$ 667.389,72	0,60%	R\$ 1.584,28	0,20%	-0,39%
Setembro	R\$ 667.389,72	R\$ 705.358,56	0,45%	R\$ 9.697,50	1,48%	1,03%

Outubro	R\$ 705.358,56	R\$ 673.700,27	0,59%	R\$ 9.925,44	1,40%	0,82%
Novembro	R\$ 673.700,27	R\$ 736.234,61	1,00%	R\$ -154,01	-0,05%	-1,04%
Dezembro	R\$ 736.234,61	R\$ 677.817,41	1,64%	R\$ 7.571,53	1,02%	-0,62%
Total	R\$ 736.234,61	R\$ 677.817,41	5,05%	R\$ 35.750,86	5,06%	0,01%

ATIVO	CNPJ	RENTABILIDADE				
		Mês (%)	Ano (%)	12 meses (%)	24 meses (%)	Início (%)
BB IRF-M 1 TP FIC RF...	11.328.882/0001-35	0,91%	10,45%	11,39%	-	12,35%
BB FLUXO FIC RF PREVID	13.077.415/0001-05	0,72%	7,05%	7,51%	9,95%	14,11%
BB PERFIL FIC RF REF DI...	13.077.418/0001-49	1,02%	4,46%	-	-	4,46%
BB IDKA 2 TP FI RF...	13.322.205/0001-35	-0,65%	2,00%	-	-	2,00%
CAIXA BRASIL DISPONIBILIDADES FI RF	14.508.643/0001-55	0,88%	9,52%	10,21%	13,05%	20,59%
BB ALOCAÇÃO ATIVA FIC RF PREVID	25.078.994/0001-90	-0,08%	3,41%	-	-	3,41%
BB IMA-B 5 FIC RF PREVID...	03.543.447/0001-03	-0,37%	2,19%	-	-	2,19%
BB TP IPCA III FI RF...	19.303.795/0001-35	-0,51%	9,19%	9,92%	17,02%	35,97%
BB IMA-B 5+ TP FI RF...	13.327.340/0001-73	-	5,50%	9,82%	8,34%	19,77%
BB IMA-B TP FI RF	07.442.078/0001-05	-	3,29%	2,96%	5,30%	22,71%
BB ALOCAÇÃO ATIVA RETORNO TOTAL FIC...	35.292.588/0001-89	-	-	-	-	-
BB FATORIAL FIC AÇÕES	07.882.792/0001-14	-4,00%	5,54%	-	-	5,54%
BB AÇÕES ESG FI AÇÕES -...	21.470.644/0001-13	6,41%	-0,11%	-	-	-0,11%
BB MULTIMERCADO LP JUROS E MOEDAS	06.015.368/0001-00	0,88%	4,00%	-	-	4,00%
BB AÇÕES BOLSAS ASIÁTICAS EX JAPÃO...	39.272.865/0001-42	17,79%	-0,24%	-	-	-0,24%
BB MACRO FIC MULTIMERCADO LP	05.962.491/0001-75	-0,04%	3,61%	-	-	3,61%
BB AÇÕES ENERGIA FI AÇÕES	02.020.528/0001-58	-3,95%	-0,95%	-	-	-0,95%

TÍTULO	VENC.	COMPRA	QTD.	P.U. COMPRA	ATUAL	MARCAÇÃO	VALOR COMPRA	VALOR ATUAL	RETORNO
							R\$ 0,00	R\$ 0,00	R\$ 0,00 (0,00%)